








Legende

-  Wasserprovinzgrenze
-  Wasserteilprovinzgrenze

Brunnenanlagen

(Brunnen mit Tiefen ≥ 100 m werden im Gutachten erläutert)

-  Brunnen < 100 m (GD NRW)
-  Brunnen ≥ 100 m (GD NRW)
-  Brunnen Fa. Ardey < 100 m (Stadt DO)
-  Brunnen Fa. Ardey ≥ 100 m (Stadt DO)

Prof. Dr. Coldewey GmbH Sperberweg 1, D-48249 Dülmen +49 (0) 171 / 220 96 70 coldewey.wg@t-online.de 			
Projekt: Auswirkungen des Grubenwasseranstiegs in der Wasserprovinz Haus Aden			
Name der Anlage: Brunnenanlagen in der Wasserprovinz Haus Aden			
Bearbeiter:	Datum:	Maßstab:	Anlage:
Gre	11/2023	1 : 120.000	1